

ÚDAJE UVÁDĚNÉ NA VNĚJŠÍM OBALU

MARVELON krabička

1. NÁZEV LÉČIVÉHO PŘÍPRAVKU

Marvelon 0,150 mg/0,030 mg tablety
desogestrelum/ethinylestradiolum

2. OBSAH LÉČIVÉ LÁTKY/LÉČIVÝCH LÁTEK

Jedna tableta obsahuje desogestrelum 0,150 mg a ethinylestradiolum 0,030 mg.

3. SEZNAM POMOCNÝCH LÁTEK

Pomocné látky: obsahuje monohydrát laktosy aj.

4. LÉKOVÁ FORMA A OBSAH BALENÍ

Tablety
3 x 21 tablet

5. ZPŮSOB A CESTA/CESTY PODÁNÍ

Perorální podání.
Před použitím si přečtěte příbalovou informaci.

6. ZVLÁŠTNÍ UPOZORNĚNÍ, ŽE LÉČIVÝ PŘÍPRAVEK MUSÍ BÝT UCHOVÁVÁN MIMO DOHLED A DOSAH DĚTÍ

Uchovávejte mimo dohled a dosah dětí.

7. DALŠÍ ZVLÁŠTNÍ UPOZORNĚNÍ, POKUD JE POTŘEBNÉ

Text na blistru je v portugalské. Součástí balení je etiketa s českými zkratkami názvů dnů v týdnu a návodem na přelepení. Překlad textu je uveden v Příbalové informaci.

QR kód www.sukl.cz/leciva/antikoncepce
www.sukl.cz/leciva/antikoncepce

8. POUŽITELNOST

EXP

9. ZVLÁŠTNÍ PODMÍNKY PRO UCHOVÁVÁNÍ

Uchovávejte při teplotě do 30 °C. Chraňte před mrazem.
Uchovávejte v původním obalu, aby byl přípravek chráněn před světlem a vlhkostí.

10. ZVLÁŠTNÍ OPATŘENÍ PRO LIKVIDACI NEPOUŽITÝCH LÉČIVÝCH PŘÍPRAVKŮ

NEBO ODPADU Z NICH, POKUD JE TO VHODNÉ

Nepoužitelné léčivo vraťte do lékárny.

11. NÁZEV A ADRESA DRŽITELE ROZHODNUTÍ O REGISTRACI

Držitel rozhodnutí o registraci referenčního přípravku v ČR:

N.V. Organon, Kloosterstraat 6, 5349 AB Oss, Nizozemsko

Souběžný dovozce:

Pharmedex s.r.o., Lisabonská 799/8, Vysočany, 190 00 Praha 9, Česká republika

12. REGISTRAČNÍ ČÍSLO/ČÍSLA

Reg. číslo: 17/126/91-C/PI/001/08

13. ČÍSLO ŠARŽE

Lot

14. KLASIFIKACE PRO VÝDEJ

Výdej léčivého přípravku vázán na lékařský předpis.

15. NÁVOD K POUŽITÍ

16. INFORMACE V BRAILLOVĚ PÍSMU

marvelon

17. JEDINEČNÝ IDENTIFIKÁTOR- 2DČÁROVÝ KÓD

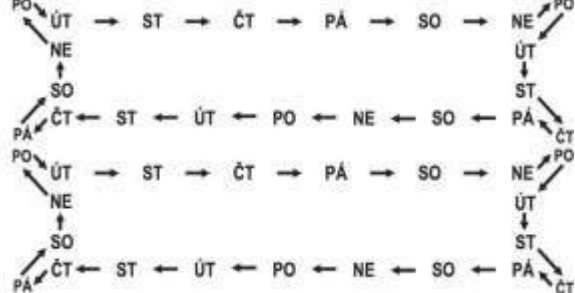
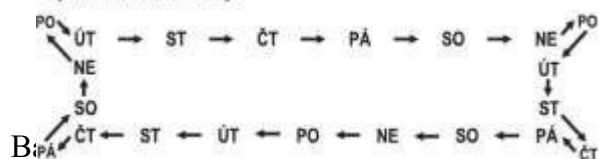
2D čárový kód s jedinečným identifikátorem.

18. JEDINEČNÝ IDENTIFIKÁTOR – DATA ČITELNÁ OKEM

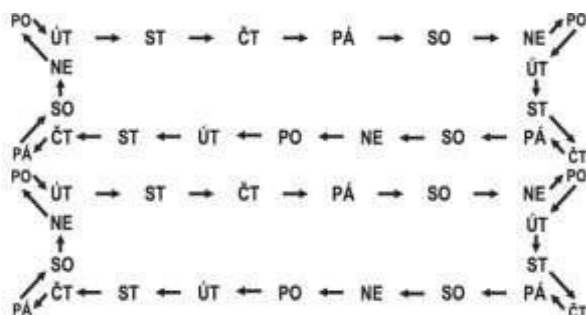
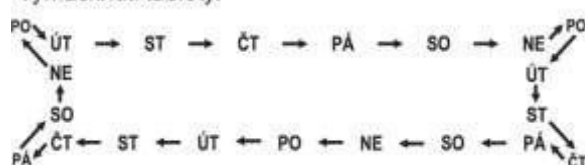
PC:

SN:

Etikety s českými popisky dnů v týdnu
Etiketu odlepte a nalepte na blistr tak, aby popisky jednotlivých dnů v češtině byly na úrovni jednotlivých tablet (viz. obrázek). Nepřelepujte místo pro vymáčknutí tablety!



Etikety s českými popisky dnů v týdnu
Etiketu odlepte a nalepte na blistr tak, aby popisky jednotlivých dnů v češtině byly na úrovni jednotlivých tablet (viz. obrázek). Nepřelepujte místo pro vymáčknutí tablety!



Ukázka blistru s nálepkou

